

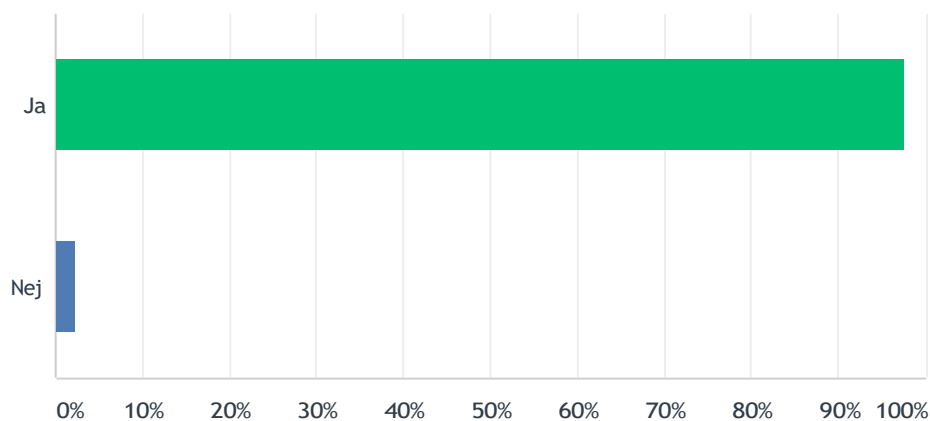
Sp. 1 Hvem udfyldes spørgeskemaet på vegne af?

Besvaret: 306 Sprunget over: 0

SVARMULIGHEDER	BESVARELSER	
Navn på kontaktperson	98.69%	302
Navn på institution	100.00%	306
Adresse	0.00%	0
Adresse 2	0.00%	0
By	0.00%	0
Stat/Provins	0.00%	0
Postnummer	0.00%	0
Land	0.00%	0
E-mail-adresse til kontakt	100.00%	306
Telefonnummer	0.00%	0

Sp. 2 Jeg giver hermed mit samtykke til, at Rigsarkivet indsamler og opbevarer mine angivne personoplysninger i dette spørgeskema. Jeg kan til enhver tid trække dette samtykke tilbage.

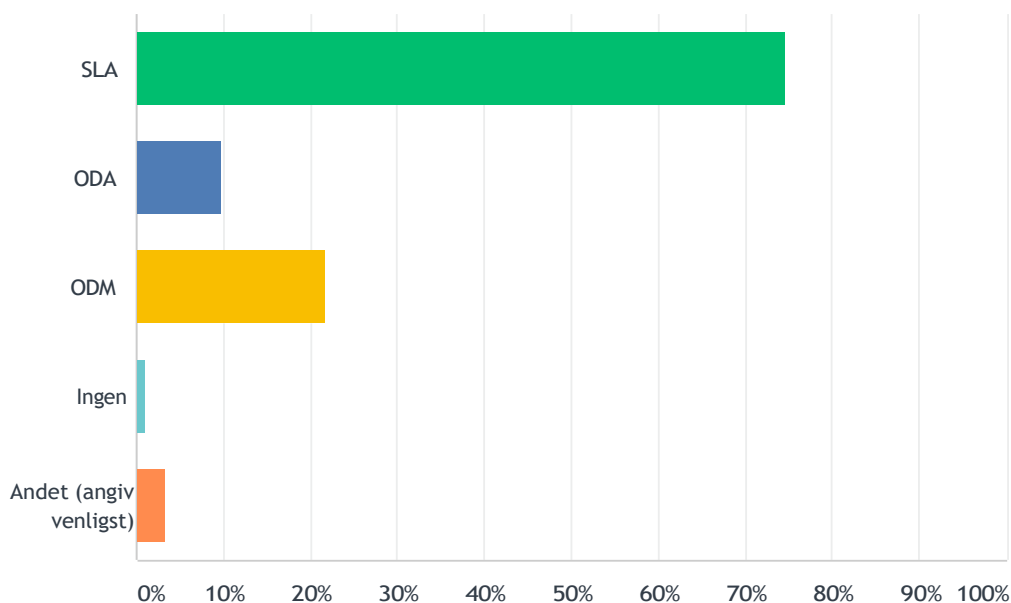
Besvaret: 306 Sprunget over: 0



SVARMULIGHEDER	BESVARELSER	
Ja	97.71%	299
Nej	2.29%	7
I ALT		306

Sp. 3 Hvilken faglig organisation tilhører jeres institution? (Sæt gerne flere krydser hvis relevant)

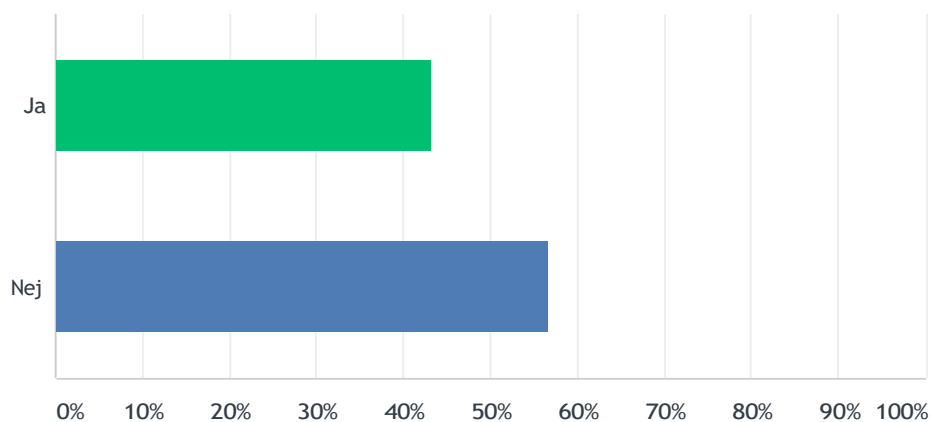
Besvaret: 304 Sprunget over: 2



SVARMULIGHEDER	BESVARELSER	
SLA	74.67%	227
ODA	9.87%	30
ODM	21.71%	66
Ingen	0.99%	3
Andet (angiv venligst)	3.29%	10
Respondenter i alt: 304		

Sp. 4 Har jeres institution iværksat en coronainsamling eller modtaget corona-dokumentation?

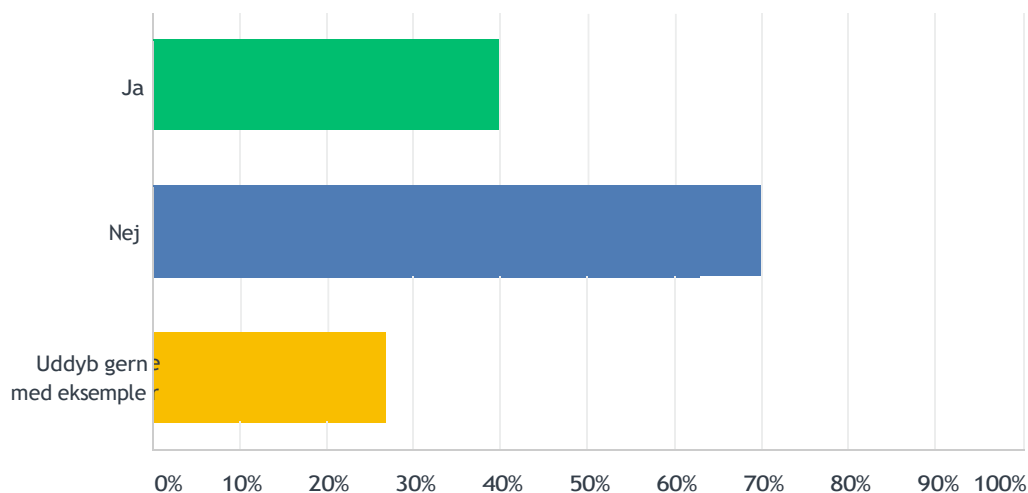
Besvaret: 302 Sprunget over: 4



SVARMULIGHEDER	BESVARELSER	
Ja	43.38%	131
Nej	56.62%	171
I ALT		302

Sp. 5 Har jeres institution passivt samlet materiale ind? (Sæt gerne flere krydser)

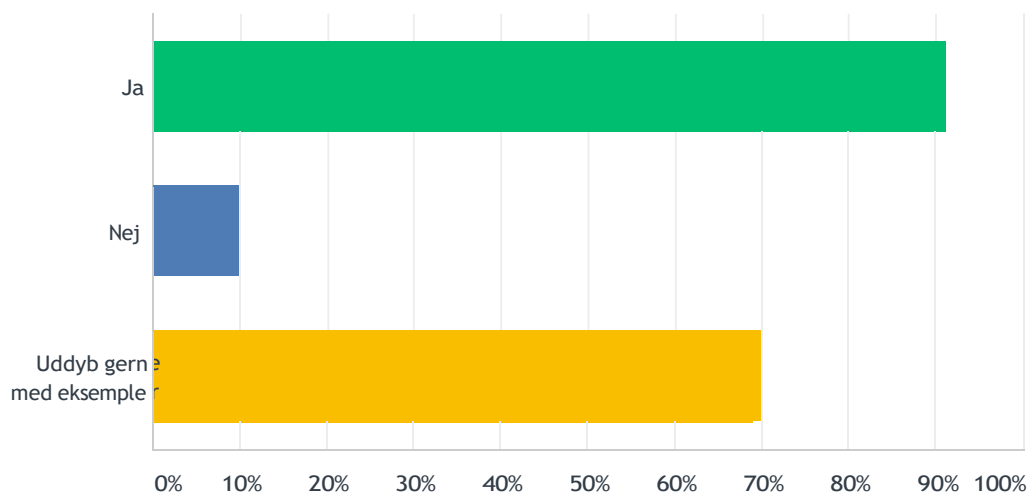
Besvaret: 127 Sprunget over: 179



SVARMULIGHEDER	BESVARELSER	
Ja	39.37%	50
Nej	62.99%	80
Uddyb gerne med eksempler	26.77%	34
Respondenter i alt: 127		

Sp. 6 Har jeres institution aktivt samlet materiale ind? (Sæt gerne flere krydser)

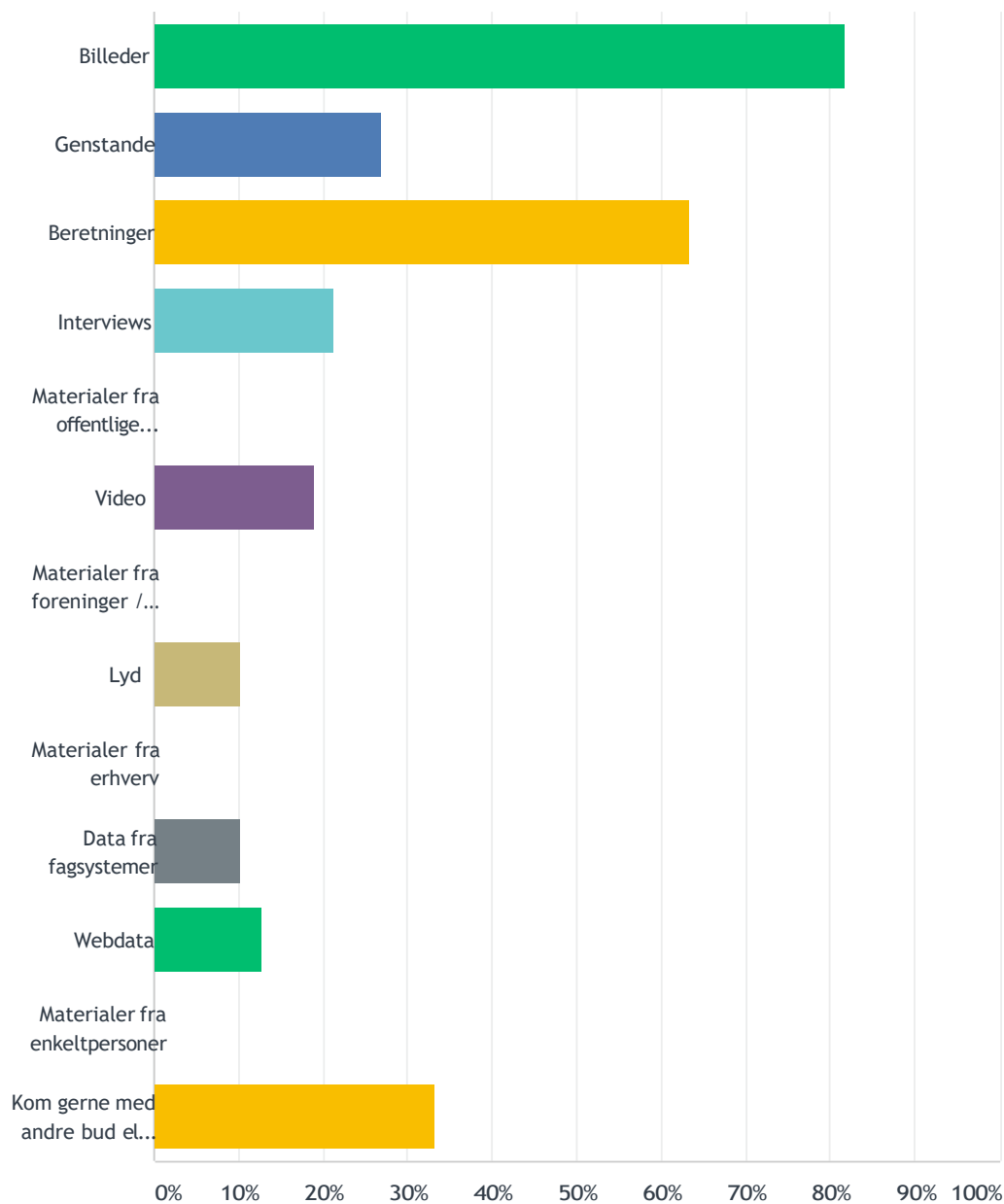
Besvaret: 126 Sprunget over: 180



SVARMULIGHEDER	BESVARELSER	
Ja	91.27%	115
Nej	9.52%	12
Uddyb gerne med eksempler	69.05%	87
Respondenter i alt: 126		

Sp. 7 Hvilke typer af materialer har jeres institution modtaget eller fokuseret på? (Sæt gerne flere krydser)

Besvaret: 126 Sprunget over: 180

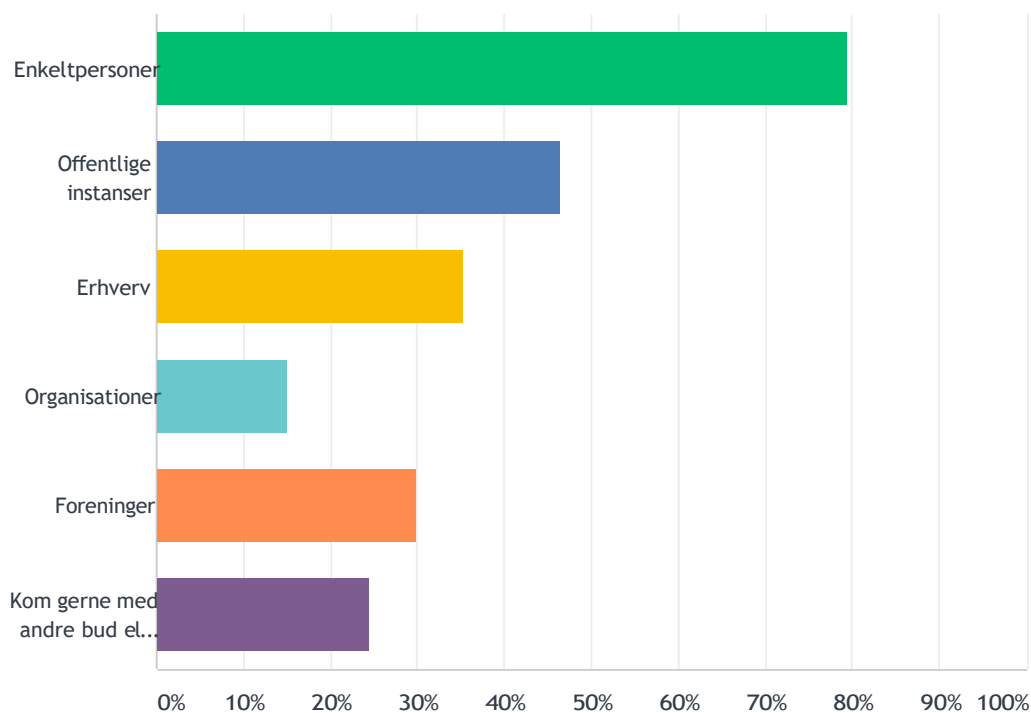


Evaluering af danske kulturinstitutioners dokumentation af corona

SVARMULIGHEDER	BESVARELSER	
Billeder	81.75%	103
Genstande	26.98%	34
Beretninger	63.49%	80
Interviews	21.43%	27
Materialer fra offentlige instanser	0.00%	0
Video	19.05%	24
Materialer fra foreninger / organisationer	0.00%	0
Lyd	10.32%	13
Materialer fra erhverv	0.00%	0
Data fra fagsystemer	10.32%	13
Webdata	12.70%	16
Materialer fra enkeltpersoner	0.00%	0
Kom gerne med andre bud eller uddyb gerne med eksempler	33.33%	42
Respondenter i alt: 126		

Sp. 8 Hvilke aktører har jeres institution indsamlet, modtaget eller planlagt at indsamle materialer fra? (Sæt gerne flere krydser)

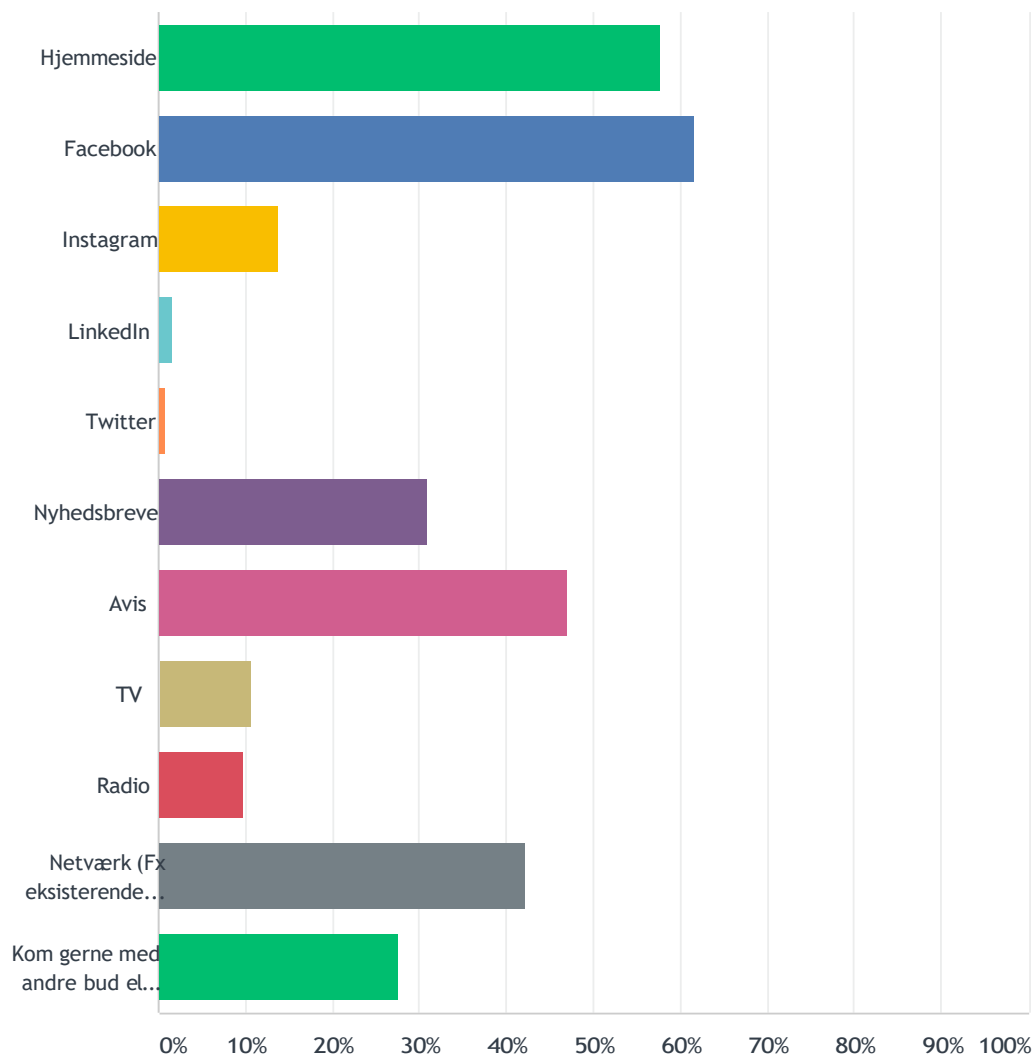
Besvaret: 127 Sprunget over: 179



SVARMULIGHEDER	BESVARELSER	
Enkeltpersoner	79.53%	101
Offentlige instanser	46.46%	59
Erhverv	35.43%	45
Organisationer	14.96%	19
Foreninger	29.92%	38
Kom gerne med andre bud eller uddyb gerne med eksempler	24.41%	31
Respondenter i alt: 127		

Sp. 9 Hvilke kommunikationsplatforme har jeres institution anvendt i forbindelse med coronadokumentation? (Sæt gerne flere krydser)

Besvaret: 123 Sprunget over: 183

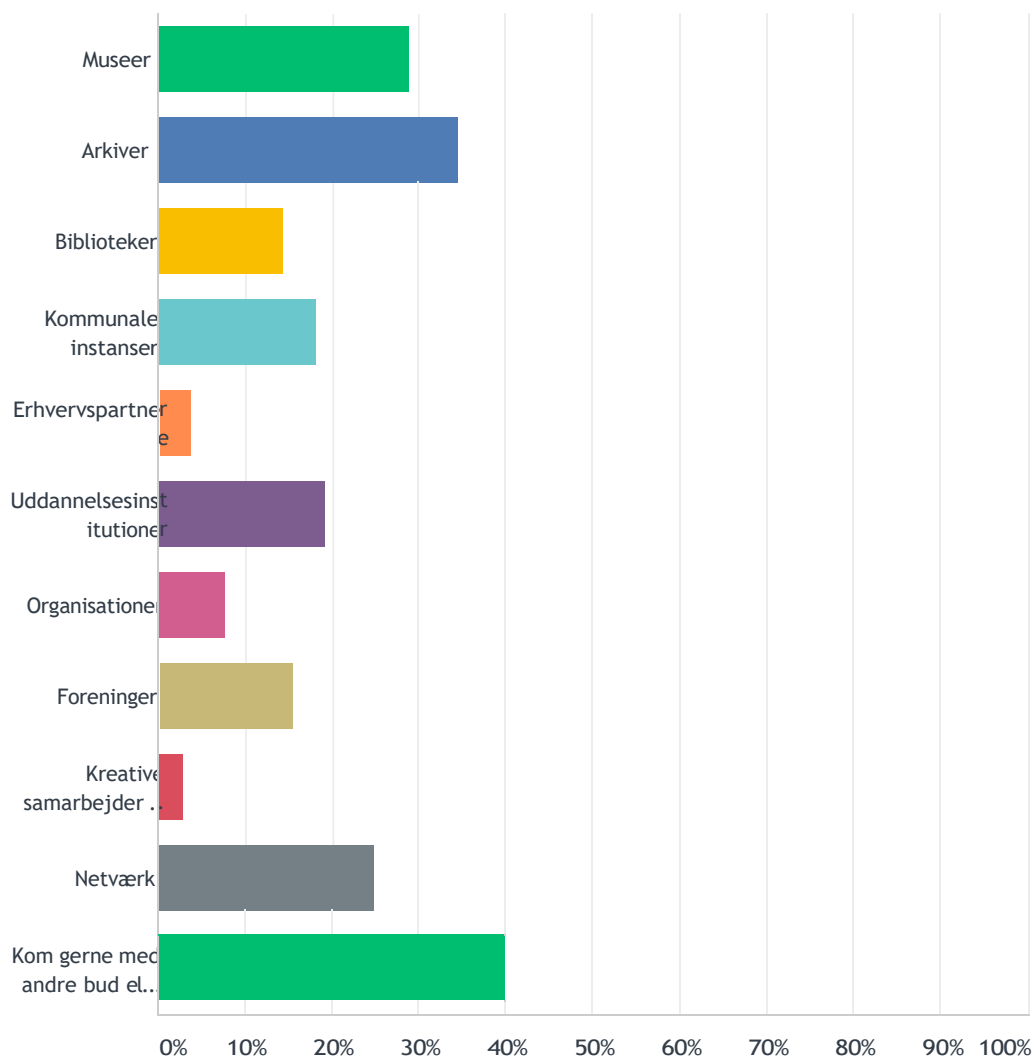


Evaluering af danske kulturinstitutioners dokumentation af corona

SVARMULIGHEDER	BESVARELSER	
Hjemmeside	57.72%	71
Facebook	61.79%	76
Instagram	13.82%	17
LinkedIn	1.63%	2
Twitter	0.81%	1
Nyhedsbreve	30.89%	38
Avis	47.15%	58
TV	10.57%	13
Radio	9.76%	12
Netværk (Fx eksisterende samarbejdspartnere)	42.28%	52
Kom gerne med andre bud eller uddyb gerne med eksempler	27.64%	34
Respondenter i alt: 123		

Sp. 10 Har jeres institution samarbejdet med andre institutioner i arbejdet med coronadokumentation? (Sæt gerne flere krydser)

Besvaret: 104 Sprunget over: 202

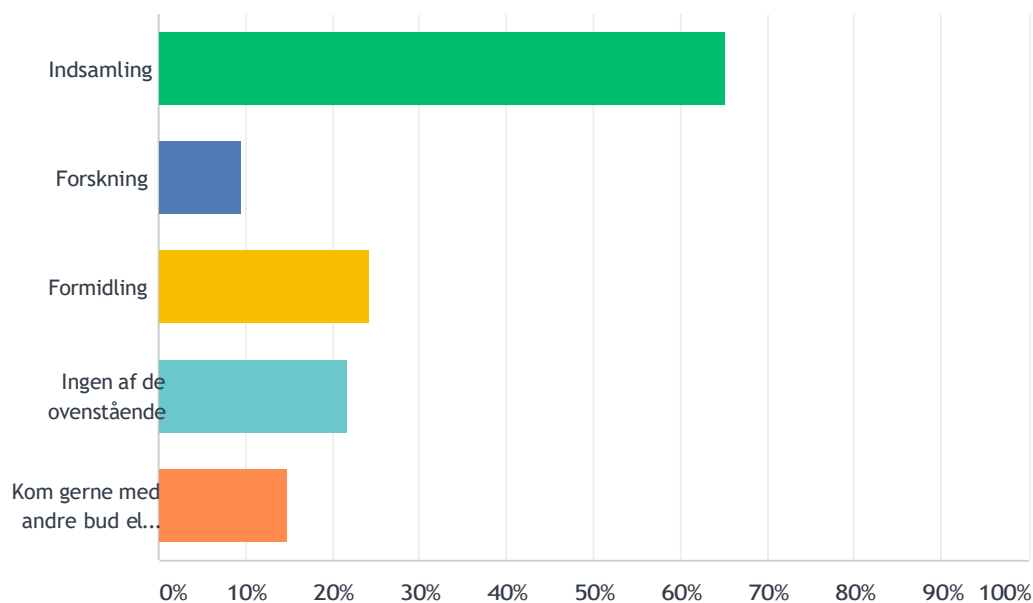


Evaluering af danske kulturinstitutioners dokumentation af corona

SVARMULIGHEDER	BESVARELSER	
Museer	28.85%	30
Arkiver	34.62%	36
Biblioteker	14.42%	15
Kommunale instanser	18.27%	19
Erhvervs partnere	3.85%	4
Uddannelsesinstitutioner	19.23%	20
Organisationer	7.69%	8
Foreninger	15.38%	16
Kreative samarbejder (fx teatre)	2.88%	3
Netværk	25.00%	26
Kom gerne med andre bud eller uddyb gerne samarbejder	40.38%	42
Respondenter i alt: 104		

Sp. 11 Hvilken type samarbejder har jeres institution deltaget i? (Sæt gerne flere krydser)

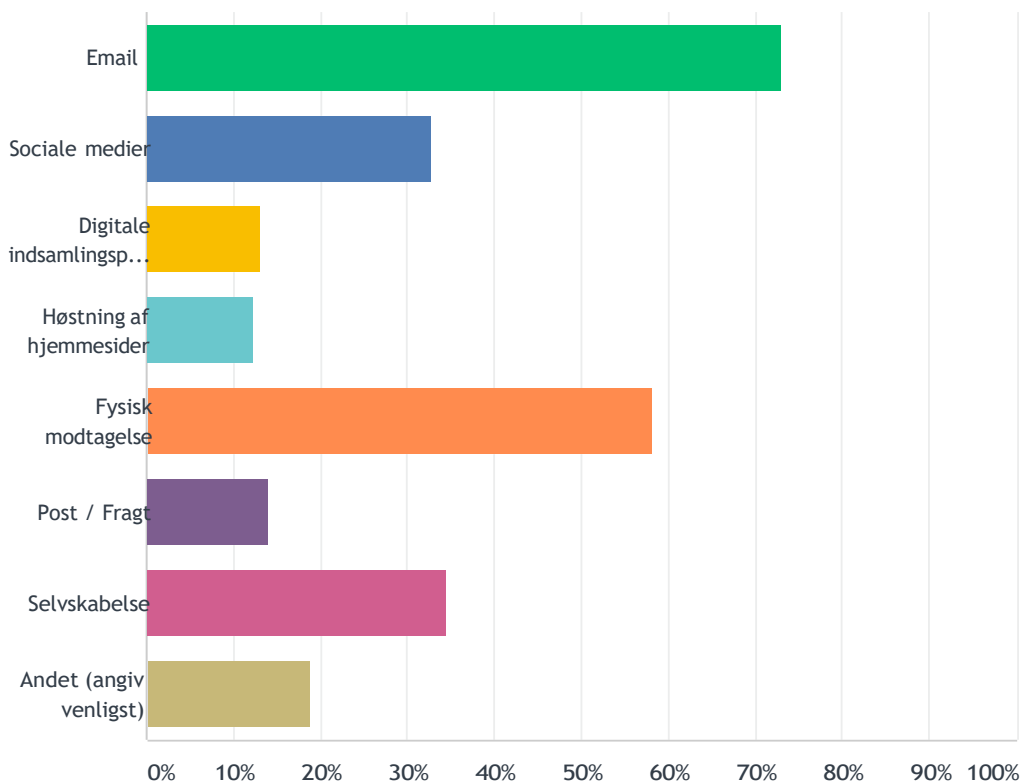
Besvaret: 115 Sprunget over: 191



SVARMULIGHEDER	BESVARELSER	
Indsamling	65.22%	75
Forskning	9.57%	11
Formidling	24.35%	28
Ingen af de ovenstående	21.74%	25
Kom gerne med andre bud eller uddyb eksisterende projekter	14.78%	17
Respondenter i alt: 115		

Sp. 12 Hvordan har jeres institution indsamlet, modtaget eller planlagt at modtage materialer vedr. coronadokumentation?

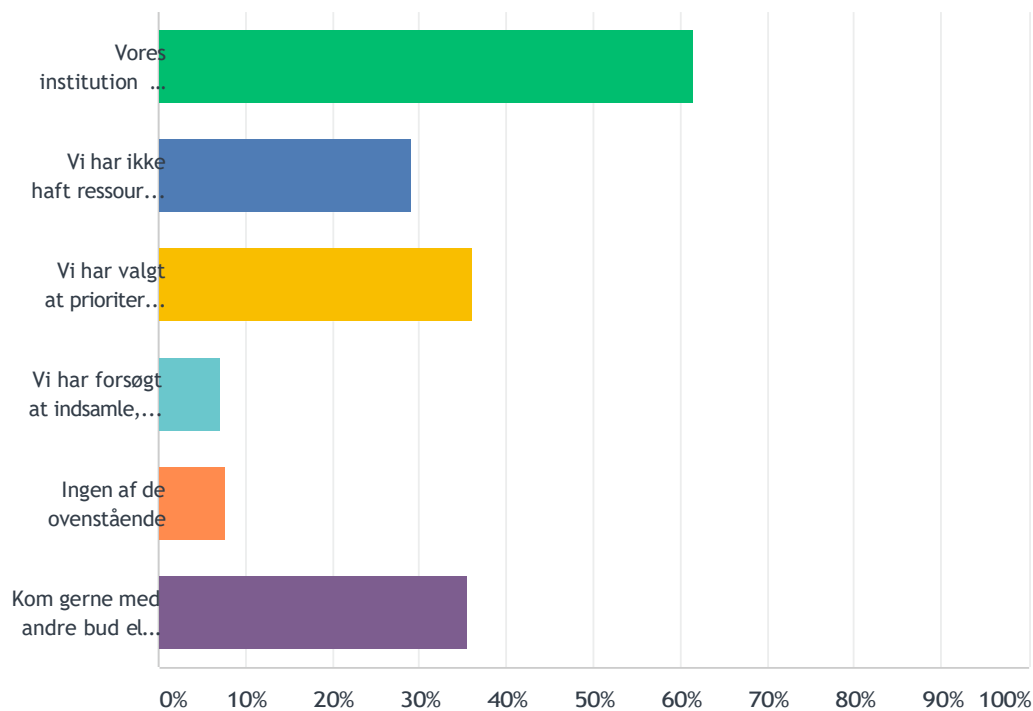
Besvaret: 122 Sprunget over: 184



SVARMULIGHEDER	BESVARELSER	
Email	72.95%	89
Sociale medier	32.79%	40
Digitale indsamlingsplatforme	13.11%	16
Høstning af hjemmesider	12.30%	15
Fysisk modtagelse	58.20%	71
Post / Fragt	13.93%	17
Selvskabelse	34.43%	42
Andet (angiv venligst)	18.85%	23
Respondenter i alt: 122		

Sp. 13 Hvorfor har jeres institution ikke indsamlet materiale vedrørende coronadokumentation? (Sæt gerne flere krydser)

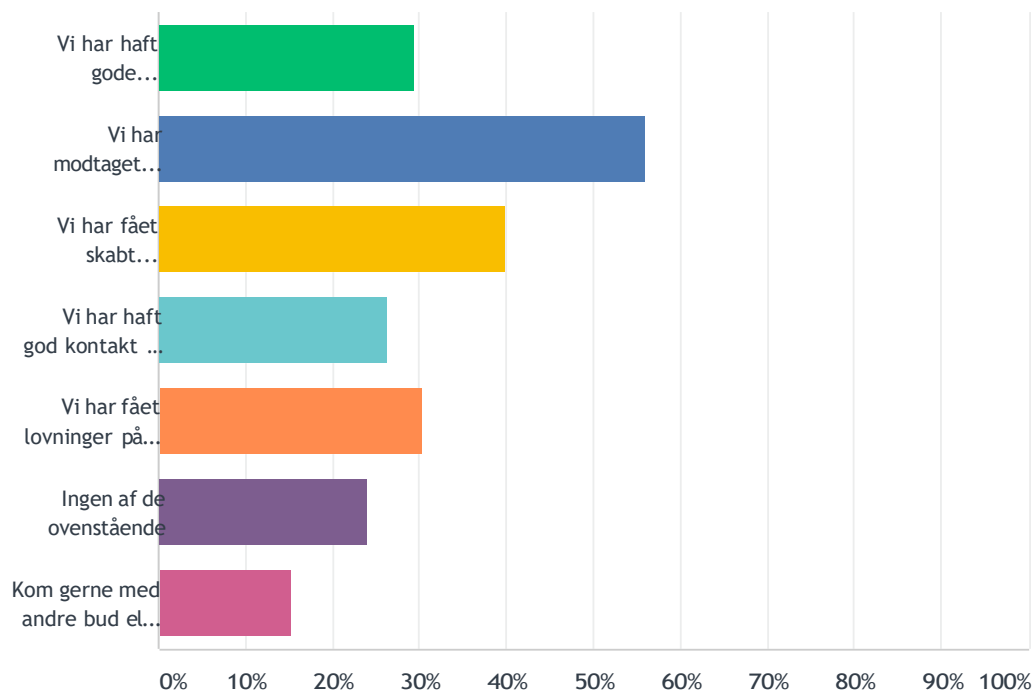
Besvaret: 169 Sprunget over: 137



SVARMULIGHEDER	BESVARELSER	
Vores institution har været lukket ned under corona	61.54%	104
Vi har ikke haft ressourcer til at udføre indsamling	28.99%	49
Vi har valgt at prioritere vores andre arbejdsopgaver	36.09%	61
Vi har forsøgt at indsamle, men ikke modtaget noget materiale	7.10%	12
Ingen af de ovenstående	7.69%	13
Kom gerne med andre bud eller uddyb gerne med eksempler	35.50%	60
Respondenter i alt: 169		

Sp. 14 Hvilke succeser har jeres institution oplevet gennem arbejdet med coronadokumentation indtil nu? (Sæt gerne flere krydser)

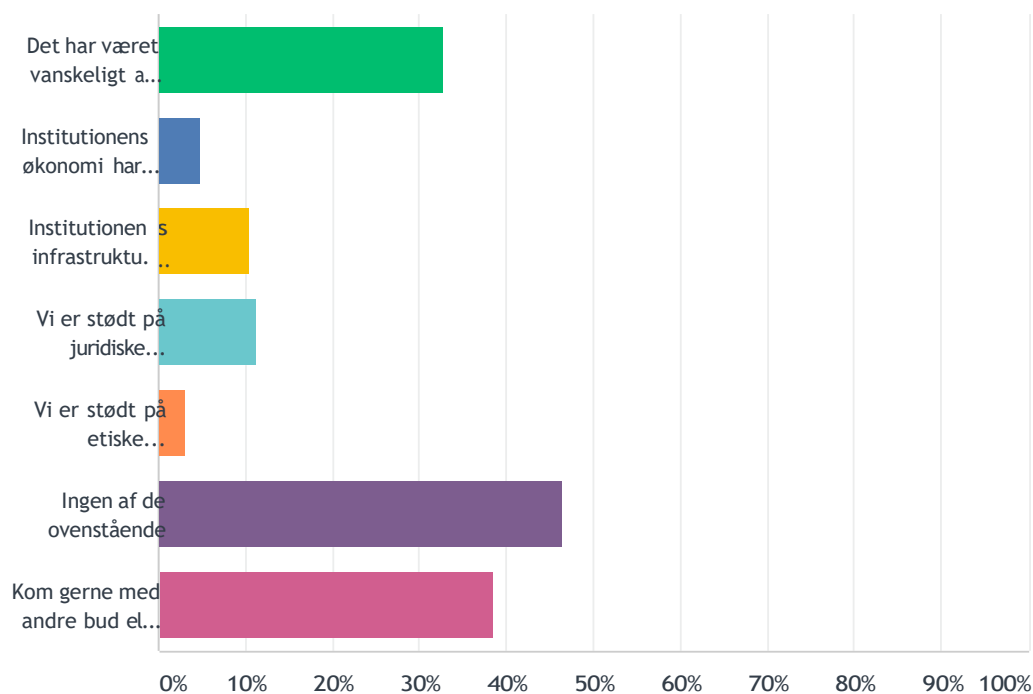
Besvaret: 125 Sprunget over: 181



SVARMULIGHEDER	BESVARELSER	
Vi har haft gode samarbejder med andre institutioner	29.60%	37
Vi har modtaget materiale gennem vores indsatser	56.00%	70
Vi har fået skabt opmærksomhed om vores institution	40.00%	50
Vi har haft god kontakt med vores brugergrupper	26.40%	33
Vi har fået lovninger på materiale	30.40%	38
Ingen af de ovenstående	24.00%	30
Kom gerne med andre bud eller uddyb gerne med eksempler	15.20%	19
Respondenter i alt: 125		

Sp. 15 Hvilke udfordringer er jeres institution stødt på i forbindelse med coronadokumentation indtil nu? (Sæt gerne flere krydser)

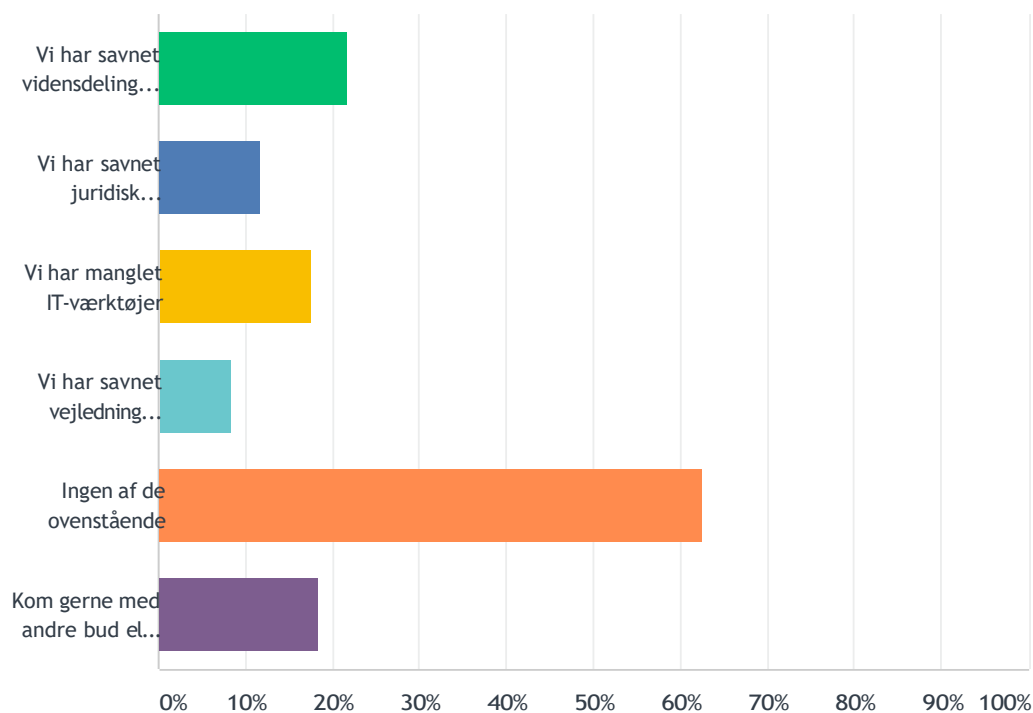
Besvaret: 125 Sprunget over: 181



SVARMULIGHEDER	BESVARELSER	
Det har været vanskeligt at finde arbejdstid til coronadokumentation	32.80%	41
Institutionens økonomi har fremtvunget andre prioriteter	4.80%	6
Institutionens infrastruktur har besværliggjort indsamlingen	10.40%	13
Vi er stødt på juridiske udfordringer med indsamling af materialer	11.20%	14
Vi er stødt på etiske udfordringer med indsamling af materialer	3.20%	4
Ingen af de ovenstående	46.40%	58
Kom gerne med andre bud eller uddyb gerne med eksempler	38.40%	48
Respondenter i alt: 125		

Sp. 16 Har jeres institution savnet vejledning eller værktøjer til coronadokumentation? (Sæt gerne flere krydser)

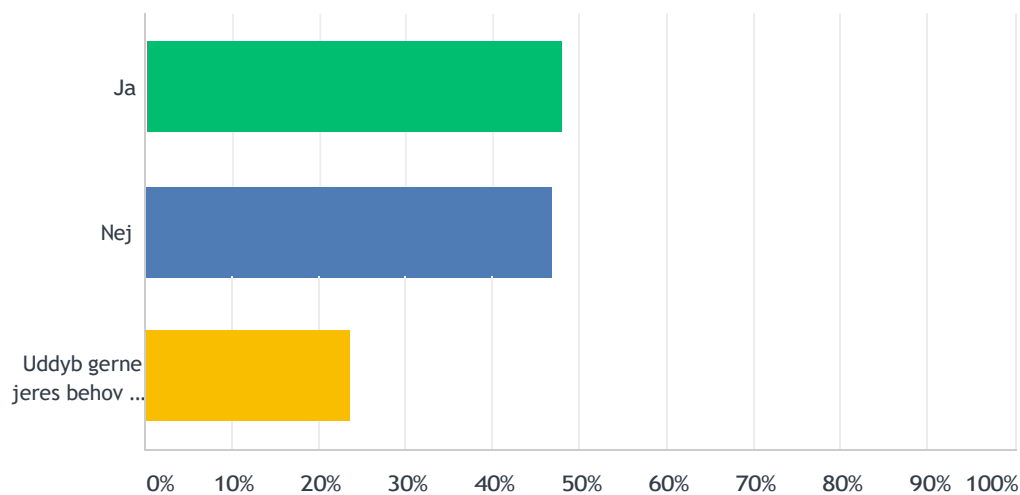
Besvaret: 120 Sprunget over: 186



SVARMULIGHEDER	BESVARELSER	
Vi har savnet vidensdeling om coronadokumentation med andre institutioner	21.67%	26
Vi har savnet juridisk afklaring	11.67%	14
Vi har manglet IT-værktøjer	17.50%	21
Vi har savnet vejledning vedr. faglige samarbejder	8.33%	10
Ingen af de ovenstående	62.50%	75
Kom gerne med andre bud eller uddyb gerne med eksempler	18.33%	22
Respondenter i alt: 120		

Sp. 17 Kunne jeres institution være interesserede i at indgå i netværk og samarbejder vedr. samtidsdokumentation?

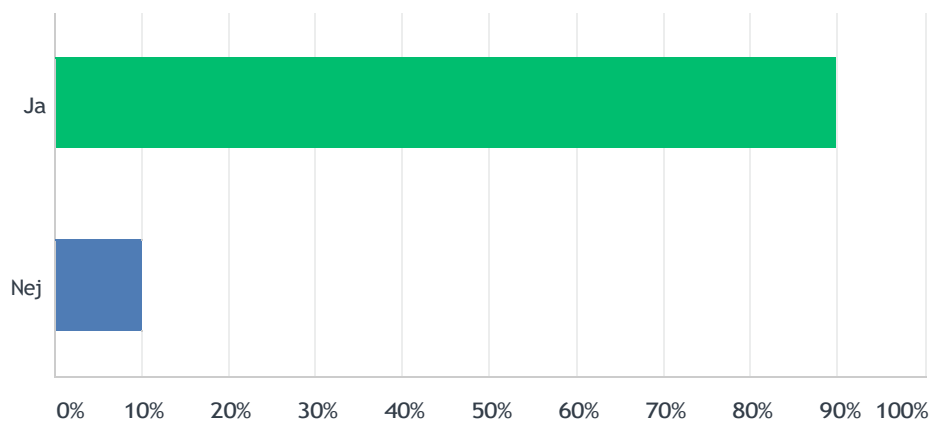
Besvaret: 284 Sprunget over: 22



SVARMULIGHEDER	BESVARELSER	
Ja	47.89%	136
Nej	46.83%	133
Uddyb gerne jeres behov og ønsker	23.59%	67
Respondenter i alt: 284		

Sp. 18 Må vi anvende jeres angivne kontaktoplysninger til at kontakte jeres institution med opfølgende spørgsmål vedr. coronadokumentation på baggrund af dette spørgeskema?

Besvaret: 288 Sprunget over: 18



SVARMULIGHEDER	BESVARELSER	
Ja	89.58%	258
Nej	10.42%	30
I ALT		288